

# Grainothèque

ÉCARTEZ LES DEUX COINS  
ET GLISSEZ VOS GRAINES  
À L'INTÉRIEUR DU SACHET

VILLE DE  
**BOIS-COLOMBES**

VILLE DE  
**BOIS-COLOMBES**  
Grainothèque

Période de semis  
Période de floraison  
Période de récolte

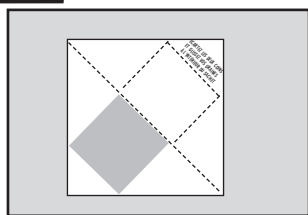
	J	F	M	A	M	J	J	A	S	O	N	D

# Grainothèque

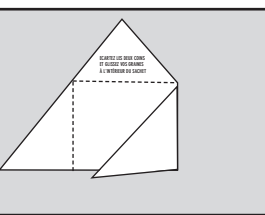
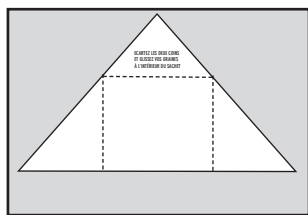
Année :  
Origine :  
Variété :  
Espèce :

VILLE DE  
**BOIS-COLOMBES**


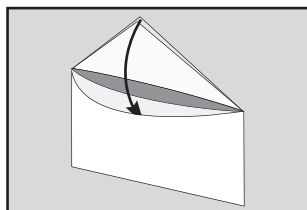
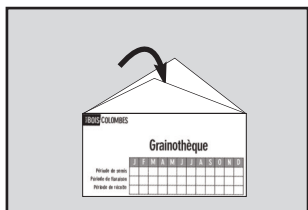
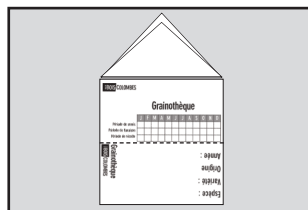
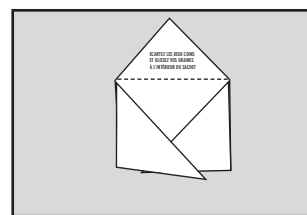
## Schéma de pliage du sachet



1 et 2 : plier le carré en diagonale



3 et 4 : rabattre les 2 pointes et glisser l'une dans l'autre



5, 6 et 7 : la pochette prend forme : plier en 2 le bas. Les graines se glisseront entre les 2 pointes, qui seront rabattues dans la doublure

8 : Sachet terminé, graines bien rangées !